

Point sur le marché primaire €

Octobre 2024

La confiance, ça se mérite

Points clés

Les spreads ont continué de se resserrer au cours des dernières semaines. Le contexte reste positif pour les marchés du crédit : la croissance ralentit mais l'activité économique reste résiliente, et le recul de l'inflation permet aux banques centrales de diminuer leurs taux.

La demande de produits de crédit est restée robuste. Les investisseurs veulent profiter de rendements plus élevés avant que les banques centrales ne réduisent leurs taux. Depuis le début de l'année, les flux cumulés vers les fonds IG et les ETF en EUR sont les plus forts des sept dernières années, la demande ciblant principalement les instruments de longue durée et restant résiliente aux pics temporaires de volatilité. L'EUR HY a finalement enregistré quelques entrées de capitaux après une tendance plus mitigée.

Dans ce contexte, l'activité du marché primaire reste forte tant aux Etats-Unis qu'en Europe. Les entreprises continuent de profiter pleinement du fort appétit des investisseurs pour les produits de taux.

Les principaux risques qui pèsent sur les marchés du crédit demeurent :

- (1) Révision à la baisse de la croissance.** Nous suivons de près l'impact du resserrement monétaire qui pourrait continuer à se faire sentir fin 2024/2025.
- (2) Une inflation persistante qui pourrait remettre en question les anticipations de baisse de taux.** Nous sommes attentifs à l'évolution du risque géopolitique et au contexte politique. L'arrivée de Trump au pouvoir pourrait également entraîner davantage de pressions inflationnistes.



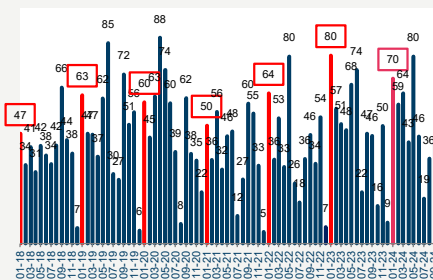
Sandrine ROUGERON
Responsable de la clientèle
Corporates et Corporates
Pension Funds



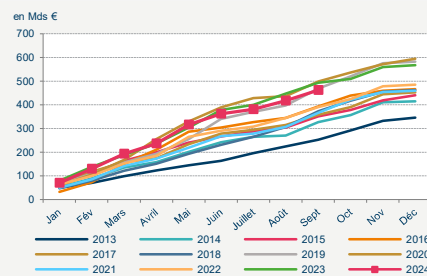
Valentine AINOZ
CFA - Responsable de la
Stratégie Taux, Amundi
Investment Institute

Marché primaire *Investment Grade*

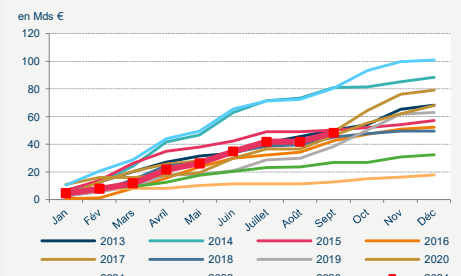
**Marché primaire Euro IG
Émission mensuelle (en Mds €)**



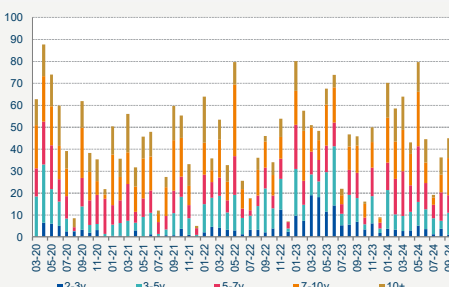
**Marché primaire Euro IG
Flux cumulés (en Mds €)**



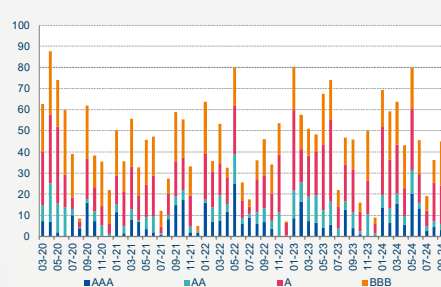
**Marché primaire Euro HY
Émission mensuelle cumulée (en Mds €)**



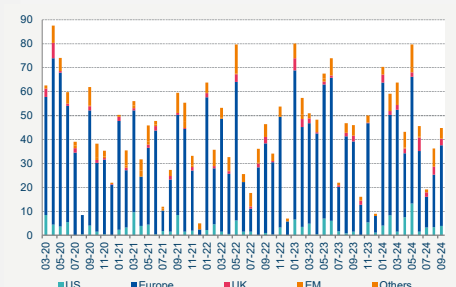
**Marché primaire Euro IG
Volume mensuel par maturité (en Mds €)**



**Marché primaire Euro IG
Volume mensuel par notation (en Mds €)**

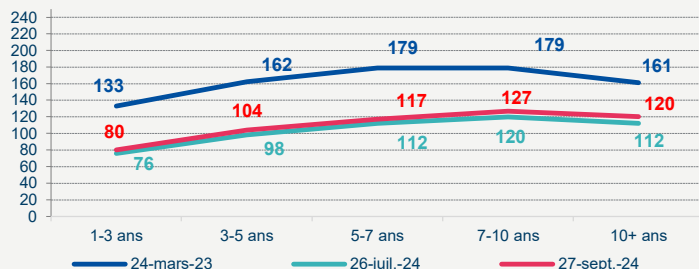


**Marché primaire Euro IG
Volume mensuel par pays (en Mds €)**



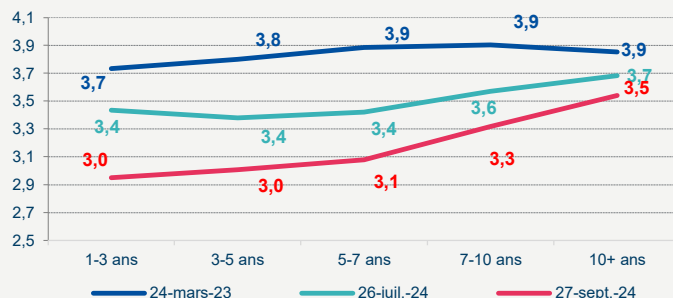
Données du marché

Euro IG A: OAS (en bp)



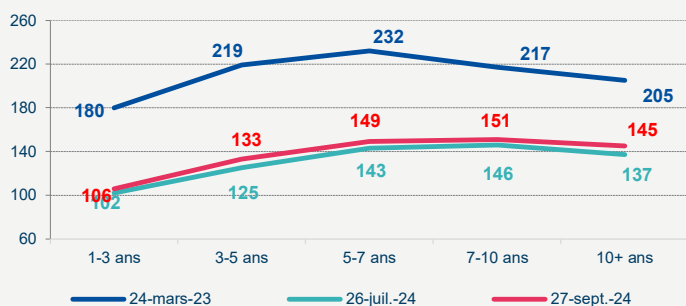
Source : Bloomberg, Amundi Investment Institute

Euro IG A: rendement (en %)



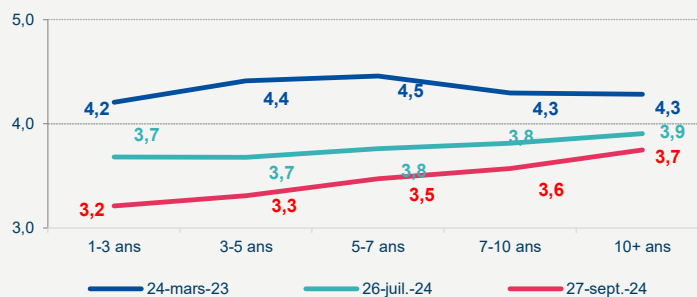
Source : Bloomberg, Amundi Investment Institute

Euro IG BBB: OAS (en bp)



Source : Bloomberg, Amundi Investment Institute

Euro IG BBB: rendement (en %)



Source : Bloomberg, Amundi Investment Institute

INFORMATION IMPORTANTE

Document destiné exclusivement aux Clients Professionnels. Ce document n'est pas destiné à l'usage des résidents ou citoyens des Etats Unis d'Amérique et des « U.S. Persons », telle que cette expression est définie par la « Regulation S » de la Securities and Exchange Commission en vertu du U.S. Securities Act de 1933. La définition de « US Person » vous est fournie dans les mentions légales du site amundi.com. Information promotionnelle et non contractuelle ne constituant ni un conseil en investissement, ni une recommandation d'investissement, ni une sollicitation d'achat ou de vente. Avant toute souscription, l'investisseur potentiel devra consulter la documentation réglementaire Fonds agréés par l'AMF ou la CSSF (Commission de Surveillance du Secteur Financier du Luxembourg), dont le Document d'Information Clé pour l'Investisseur (« DICI ») en vigueur, disponible sur le site amundi.com ou sur simple demande au siège social d'Amundi. L'investisseur est soumis à un risque de perte en capital (voir le détail des Risques dans le DICI et le prospectus). Les performances passées ne préjugent en rien des résultats futurs. L'exactitude, l'exhaustivité ou la pertinence des informations, prévisions et analyses fournies ne sont pas garanties. Elles sont établies sur des sources considérées comme fiables et peuvent être modifiées sans préavis. Les informations et prévisions sont inévitablement partielles, fournies sur la base de données de marché constatées à un moment précis et sont susceptibles d'évolution. Il appartient à l'investisseur de s'assurer de la compatibilité de cet investissement avec les lois de la juridiction dont il relève et de vérifier si ce dernier est adapté à ses objectifs d'investissement et sa situation patrimoniale (y compris fiscale.)

Informations réputées exactes à **Octobre 2024**.

Document ID : 3959832

Amundi Asset Management, Société par actions simplifiée — SAS au capital de 1 143 615 555 euros — Société de gestion de portefeuille agréée par l'AMF n° GP 04000036 — Siège social : 91-93, boulevard Pasteur, 75015 Paris, France — 437 574 452 RCS Paris